


-2.3- Visualisation des niveau logiques des entrées et des états des sorties :




Niveau logique de l'interrupteur :

Après avoir testé le script ci-contre en manipulant l'interrupteur.

A quel **niveau logique** correspond l'inter **enfoncé** ?

A quel **niveau logique** correspond l'inter **relâché** ?




Niveau logique de l'ILS :

Après avoir testé le script ci-contre en approchant un aimant de l'ILS.

A quel **niveau logique** correspond **l'aimant approché de l'ILS** ?

A quel **niveau logique** correspond **l'aimant éloigné de l'ILS** ?



Etat des sorties (LED) :

Après avoir testé le script ci-contre.

Qu'observez vous quand la LED est à l'état Haut ?

Qu'observez vous quand la LED est à l'état Bas?

Conclusion : Niveau logique des entrées (capteurs / détecteurs) et états des sorties (actionneurs).

.....

.....

.....

.....

.....

.....

.....

.....